

FOREO



ISSA™ HYBRID

SILNÝ PROTI PLAKU.
ŠETRNÝ K DÁSNÍM.
DOKONALÝ PRO ÚSMĚV.





ZAČÍNÁME

Gratulujeme k prvnímu kroku k bělejšímu a zářivějšímu úsměvu, kterým je nákup tohoto přístroje pro péči o ústní dutinu ISSA™ Hybrid. Než si začnete užívat veškerých výhod sofistikované dentální technologie v pohodlí vašeho domova, věnujte prosím chvíli tomuto návodu.

PŘED POUŽITÍM SI PŘEČTĚTE VŠECHNY POKYNY

Zařízení používejte pouze k jeho zamýšlenému účelu, jak je popsáno v tomto návodu.

⚠ UPOZORNĚNÍ: Úpravy tohoto zařízení nejsou povoleny.

ZÁKLADNÍ INFORMACE O PŘÍSTROJI ISSA™ HYBRID

Revoluční design kartáčku ISSA™ Hybrid kombinuje polymer PBT se silikonovými vlákny pro intenzivnější čištění zubů a jemné masírování dásní. Sonická technologie znamená, že kartáček ISSA™ Hybrid pracuje s 11 000 kmity vysoké intenzity za minutu. Tak rozrušuje a odstraňuje plak a působí jako prevence vzniku zubního kamene a kazů.

ISSA™ Hybrid se má používat stejným způsobem jako manuální kartáček na zuby. Nejlepších výsledků se dosáhne po alespoň 2minutovém čištění dvakrát denně.

ŘEŠENÍ HYBRID

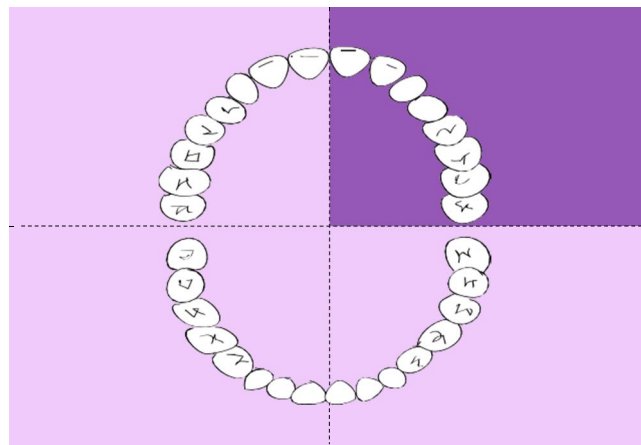
- Účinný proti plaku: vnitřní polymerové PBT vlákna zaručují vyšší účinnost čištění
- Šetrný k dásním: vnější silikonové vlákna jemně vyčistí dásně, zabrání jejich poškození a příjemně je namasírují
- Hygienický: díky přirozeným vlastnostem materiálu ulpí na silikonových a polymerových PBT vláknech méně bakterií
- Trvanlivý: silikon a polymer PBT jsou odolné materiály – hlavice kartáčků vydrží 6 měsíců

NOVÝ TVAR

- 3D flexibilní hlavice kartáčku se dostane do každé štěrbině v ústech
- Speciálně navržená, širší a delší hlavice kartáčku vyčistí zuby a namasíruje dásně jediným tahem a zároveň vyčistí vnitřní líce, a dosahuje tak optimálních výsledků
- Ergonomická rukojeť: zakřivená rukojeť z měkkého a hladkého materiálu se pohodlně drží a podporuje správné uchopení nezbytné pro účinné vyčištění zubů
- Integrovaná baterie poskytne dostatek energie pro 365 použití kartáčku (po plném hodinovém nabití). Takovou hodnotu nenabízí žádné jiné řešení na trhu.

DOPORUČENÝ POSTUP ČIŠTĚNÍ

Chcete-li s kartáčkem ISSA™ Hybrid dosáhnout nejlepšího výsledku, doporučujeme následující 2minutový postup:



1. Naneste vhodnou zubní pastu. Kartáček ISSA™ Hybrid spustíte stiskem středového tlačítka (kartáček zapínejte v ústech). Pro potvrzení spuštění blikne LED dioda. Stiskem „+“ nebo „-“ nastavíte subjektivně nejvhodnější intenzitu kartáčku ISSA™ Hybrid.

2. Po 30 sekundách kartáček přeruší kmity, tím upozorňuje, že je načase přejít do další čtvrtiny úst.



3. Provádějte široké a kruhové pohyby po vnějším a vnitřním povrchu zubů a dásní. Plochu skusu čistěte vodorovným pohybem dozadu a dopředu.

4. Po 2 minutách se kmity 3krát zastaví a rozbliká se LED dioda, tím kartáček naznačuje konec doporučené doby čištění (můžete pokračovat déle dle svého uvážení).

5. Doporučení: Po vyčištění zubů zuby dočistěte zubní nití. Použijte škrabku na jazyk ISSA™. Péči o ústní dutinu zakončete vypláchnutím vodou.

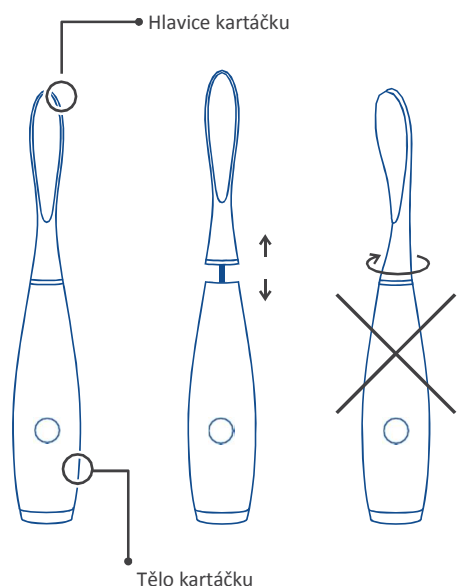
UPOZORNĚNÍ: Objeví-li se jakékoliv potíže, přestaňte svůj přístroj FOREO okamžitě používat a poradte se s lékařem. Objevíte-li na povrchu kartáčku krev, přístroj vyčistěte vodou nebo čistícím.

ČIŠTĚNÍ PŘÍSTROJE ISSA™ HYBRID

Kartáček přístroje po každém použití omyjte teplou vodou, přitom promněte vlákna prsty. K dosažení optimálního výsledku doporučujeme kartáček ošetřit čistícím sprejem FOREO Silicone Cleaning Spray a opláchnout teplou vodou. Kartáček nechte uschnout na vzduchu.

POZNÁMKA: Nikdy nepoužívejte čisticí prostředky obsahující alkohol, benzín nebo aceton.

S přístrojem nepoužívejte pasty na zuby s bělicím prostředkem.



VÝMĚNA HLAVIC KARTÁČKŮ ISSA™ HYBRID NEBO JINÉHO PŘÍSLUŠENSTVÍ PŘÍSTROJE ISSA™

Na přístroj používejte pouze hlavice kartáčků ISSA™ společnosti FOREO a jiná příslušenství řady ISSA™.

PŘI VYJÍMÁNÍ HLAVICE KARTÁČKU NEOTÁČEJTE HLAVICÍ ANI TĚLEM KARTÁČKU.

Hlavici kartáčku vytáhněte nahoru a nahradte ji náhradní hlavici tak, aby nebyla vidět mezera mezi hlavicí a tělem kartáčku.

NABÍJENÍ

Váš přístroj FOREO lze dobít pomocí přiloženého USB kabelu. Jedna hodina dobíjení zajistí plné nabití, které vydrží 6 měsíců užívání (až 365 cyklů).

Zapojte nabíječku do nabíjecího portu USB. Doba nabíjení je 1 hodina při 5 V a 400 mAh se jmenovitým výkonem 1,55 W. Během nabíjení přístroje bude LED indikátor blikat. Nepřerušovaným svícením oznamuje LED kontrolka plné dobití baterie. Po úplném dobití přístroje odpojte nabíjecí kabel USB a otvor na těle kartáčku uzavřete.

Po vybití baterie začne kontrolka opakovaně blikat. Je-li dobíjecí baterie vybitá, motor se zastaví. Poté dobijte přístroj ISSA™ Hybrid jako obvykle.

POZNÁMKA: Životnost baterie přístroje ISSA™ Hybrid je 5 let.

UPOZORNĚNÍ: Před nabíjením se ujistěte, že jsou nabíjecí port a nabíječka bez vody a zbytků zubní pasty. **NEPOUŽÍVEJTE** přístroj FOREO během nabíjení a **NENABÍJEJTE** jej déle než 24 hodin. Používejte pouze nabíjecí kabel USB dodávaný společností FOREO.

DŮLEŽITÉ

Pro svou bezpečnost dbejte následujících pokynů:

- Máte-li zdravotní problémy, poraďte se před použitím kartáčku ISSA™ Hybrid se svým lékařem.
- Podstupujete-li léčbu jakéhokoliv ústního onemocnění, poraďte se před použitím se zubním profesionálem.
- Objeví-li se jakékoliv potíže, přestaňte svůj přístroj FOREO okamžitě používat a poraďte se s lékařem.
- Nenechávejte přístroj na přímém slunci a nikde jej nevystavujte extrémním teplotám nebo vařící vodě.
- Tento přístroj není určen pro děti mladší 5 let. Je nezbytný přísný dohled, je-li tento přístroj používán dětmi, na dětech nebo v jejich blízkosti. Dětem a osobám s omezenými fyzickými a duševními schopnosti by měl být poskytnut řádný dozor a pokyny pro bezpečné používání.
- Děti by si s přístrojem nikdy neměly hrát.
- Bude-li se tento výrobek jevit jakkoliv poškozený (hlavice kartáčku, rukojeť, nabíječka), přestaňte jej používat. Tento výrobek neobsahuje žádné opravitelné části.
- Chcete-li se vyhnout riziku úrazu elektrickým proudem, musí být toto zařízení během nabíjení připojeno do sítě s ochranným (zemnicím) vodičem.
- Nikdy nepoužívejte poškozený přístroj nebo nabíječku a používejte pouze příslušenství dodávané s přístrojem společností FOREO.
- Nepatřičné použití snímatelných částí (např. hlavice kartáčku) může vyvolat alergickou reakci nebo zhoršení existujících zranění.

ŘEŠENÍ PROBLÉMŮ

Změní-li se chování přístroje ISSA™ Hybrid, je třeba být obezřetný.

Přístroj ISSA™ Hybrid se po stisknutí středového tlačítka nezapne?

- Baterie je vybitá. Kartáček ISSATM Hybrid dobijte.
- Přístroj je uzamčen. Odemkněte jej současným přidržením tlačítek „+“ a „-“.

Přístroj ISSA™ Hybrid nelze vypnout a / nebo tlačítka na rozhraní nereagují?

- Mikroprocesor kartáčku dočasně funguje špatně. Funkčnost obnovíte připojením nabíjecího kabelu.

Kontrolka přístroje ISSA™ Hybrid neblinká po připojení nabíječky?

- Baterie je plně nabitá, připravená na až 365 čistících cyklů.
- Baterie je silně vybitá a potřebuje několik minut na rozpoznání nabíjecího kabelu.
- Nabíjecí kabel není správně připojen. Zkontrolujte elektrickou zásuvku / zásuvku USB a nabíjecí port.

Přístroj ISSA™ Hybrid spadl do vody a nabíjecí port je vlhký?

- Nechte přístroj zcela vyschnout, teprve pak pokračujte v používání. Přístroj ISSATM Hybrid je plně vodotěsný a uzavřený nabíjecí port je zcela utěsněn.

Pokud jste nenalezli odpověď na svůj konkrétní dotaz v sekci „ŘEŠENÍ PROBLÉMŮ“ nebo máte jakékoliv jiné otázky týkající se provozu přístroje, navštivte www.foreo.com.

ZÁRUČNÍ PODMÍNKY

REGISTRACE PRODUKTU

Chcete-li aktivovat dvouletou obecnou záruku a desetiletou záruku kvality, zaregistrujte číslo uvedené na kartě pravosti společnosti FOREO na www.foreo.com, v sekci „Product registration“.

DVOULETÁ OBEČNÁ ZÁRUKA

Společnost FOREO poskytuje DVOULETOU (2) záruku na tento přístroj, a to od data nákupu na závady způsobené vadným zpracováním nebo materiály, vzniklé z běžného používání přístroje. Záruka se vztahuje na pracovní části s vlivem na funkčnost přístroje. NEVZTAHUJE SE na kosmetické poškození způsobené opotřebením, nebo poškození způsobené nehodou, nesprávným použitím či nedbalostí. Každý pokus o otevření nebo rozebrání přístroje (nebo jeho příslušenství) je porušením záručních podmínek a znamená ukončení záruky.

Objevíte-li závadu a oznámíte-li ji společnosti FOREO během záruční doby, společnost FOREO dle svého vlastního uvážení přístroj zdarma vymění. U nároků uplatňovaných dle záruky je třeba odpovídajícím způsobem doložit, že datum vzniku nároku spadá do záruční lhůty. Aby byla vaše záruka uznána, musíte si uschovat originální doklad o koupi společně s těmito záručními podmínkami po dobu trvání záruky.

Tato dvouletá obecná záruka nezahrnuje jiné záruky, ať již ústní, či písemné, výslovné, nebo nepřímé. Neexistují žádné odvozené záruky vzniklé při výrobě, prodeji či používání výrobku.

Chcete-li uplatnit záruku, musíte se přihlásit do svého účtu na www.foreo.com a poté zvolit možnost „uplatnit záruku“. Bude vám zasláno číslo autorizace vrácení zboží (RMA) a podrobné pokyny z Oddělení péče o zákazníky, jak postupovat při vrácení vašeho výrobku FOREO v nejbližší pobočce společnosti FOREO. Náklady na dopravu jsou nevratné. Tato záruka se poskytuje navíc k vašim zákonným právům spotřebitele a tato práva nikterak neovlivňuje. **Zákonnou dvouletou záruku můžete uplatnit u svého prodejce.**

10LETÁ ZÁRUKA KVALITY

Jako pokračování podmínek DVOULETÉ (2) obecné záruky společnosti FOREO umožňuje DESETILETÁ (10) záruka společnosti FOREO majitelům koupi nového přístroje na www.foreo.com za 50% ceníkovou cenu. Tuto nabídku činí přímo společnost FOREO a nemusí být uplatnitelná u prodejci ani lokálního distributora pro příslušnou zemi.

* Dvouletá obecná záruka a desetiletá záruka kvality se nevztahují na náhradní hlavice kartáčků ani příslušenství ISSA™.

INFORMACE O LIKVIDACI

Likvidace starých elektronických zařízení (platná v EU a ostatních evropských zemích se systémem sběru tříděného odpadu). Symbol přeškrtnuté popelnice znamená, že nesmí být s tímto přístrojem nakládáno jako s domovním odpadem, a že by po skončení životnosti měl být přístroj přinesen na příslušné sběrné místo, které je určené pro recyklaci elektrických a elektronických zařízení.

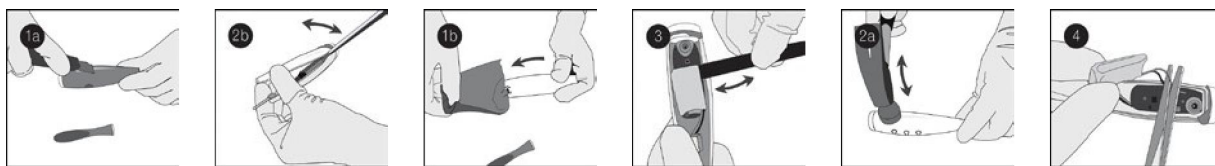


Směrnice Rady 93/42/EHS o zdravotnických prostředcích v souladu s normou ANSI/AAMI ES60601-1 a CAN/CSA C22.2 č. 60601-1. V souladu s omezeným použitím nebezpečných látek. Ochrana proti zásahu elektrickým proudem typu BF. Před použitím si přečtěte pokyny. Elektrická a elektronická zařízení nesmí být likvidována společně s domovním odpadem. Hodnocení IPX – vodotěsné, ponoření do vody až do hloubky 1 m. Certifikované dle ISO 10993 a ISO 7405.

VYJMUTÍ BATERIE

POZNÁMKA: Tento proces je nevratný. Otevření přístroje povede ke zrušení záruky. Přístroj se smí otvírat pouze tehdy, je-li určen k likvidaci.

Protože tento přístroj obsahuje lithium-iontovou baterii, baterie musí být před likvidací vyjmuta a neměla by být likvidována společně s domovním odpadem. Chcete-li vyjmout baterii, sundejte hlavu kartáčku, sloupněte silikonovou krytku, otevřete plastové pouzdro a vyjměte baterii, kterou zlikvidujte v souladu s místními předpisy o ochraně životního prostředí. V průběhu tohoto postupu noste pro svou bezpečnost rukavice. Podrobné vizuální pokyny naleznete níže:



SPECIFIKACE

MATERIÁLY:	Silikon + polymer PBT
VELIKOST:	195 x 32,4 mm
HMOTNOST:	67,8 g
BATERIE:	420 mAh
DOBA POUŽITÍ:	až 365 použití
POHOTOVOSTNÍ REŽIM:	180 dnů
FREKVENCE:	166 Hz
MAXIMÁLNÍ HLADINA HLUKU:	50 dB
ROZHRANÍ:	3 tlačítkové

Pracovní režim: nepřetržitý provoz

Cíloví uživatelé: dospělé osoby

Doporučená místa použití: domácnosti a hotely

Podmínky okolního prostředí pro použití:

Teplota: 5° až 40° Celsia

Vlhkost: 40 % až 80 %

Atmosférický tlak: 800 až 1060 hPa

Podmínky okolního prostředí pro skladování a dopravu:

Teplota: -10° až 50° Celsia

Vlhkost: 30 % až 80 %

Atmosférický tlak: 500 až 1060 hPa

Zřeknutí odpovědnosti: Uživatelé používají tento přístroj na své vlastní riziko. Ani společnost FOREO, ani její prodejci nepřebírají žádnou odpovědnost za případná zranění nebo škody, fyzické či jiné, které vyplývají přímo nebo nepřímo z používání tohoto přístroje. Společnost FOREO si dále vyhrazuje právo čas od času revidovat publikaci a provádět změny v jejím obsahu, aniž by musela o takové revizi či změně kohokoliv informovat.

Za účelem zlepšení může být tento model bez předchozího upozornění změněn.

© 2015 FOREO AB. VŠECHNA PRÁVA VYHRAZENA. DOVOZCE A
DISTRIBUTOR V EU: FOREO AB,
BIRGER JARLSGATAN 22, 114 34 STOCKHOLM, ŠVÉDSKO DOVOZCE A
DISTRIBUTOR V USA: FOREO INC.,
3565 S. LAS VEGAS BLVD. #159, LAS VEGAS, NV 89109, USA
VYROBENO SPOLEČNOSTÍ FOREO AB
NAVRŽEN A VYVINUT SPOLEČNOSTÍ FOREO SWEDEN.

www.foreo.com

PROFIMED s.r.o.
Business Park Prague Chrástřany; Za Tratí 236, budova D 252 19
Chrástřany
www.profimed.cz